



# aliente

La leggerezza  
del design.

Scorrevole  
Minimale



[domal.it](http://domal.it)

By  Hydro

# aliente

Scorrevole Minimale

## Caratteristiche Tecniche



### PRESTAZIONI DI TENUTA

Dimensioni l.2769 x h.2480 mm 2 ante

#### Permeabilità all'aria



CLASSE 4

#### Tenuta all'acqua



CLASSE 6A

#### Resistenza al vento



CLASSE B2



### PRESTAZIONI TERMICHE

Dimensioni l.2500 x h.2720 mm 2 ante

Uw= 1,29

con vetro Ug= 1,0 W/m²K Psi 0,035 W/mK



### PRESTAZIONI ACUSTICHE

Dimensioni l.1390 x h.1400 mm 1 anta

Rw = 40 dB



### PRESTAZIONI ANTI-EFFRAZIONE

RC3



IL DESIGN SI METTE IN LUCE.  
LA NUOVA LINEA ALIANTE  
RISPONDE ALLE ULTIME TENDENZE  
PROGETTUALI, RIDOTTO SPESSORE  
DEI PROFILI A FAVORE  
DELLA MASSIMA LUMINOSITÀ  
DEGLI AMBIENTI CREANDO  
CONTINUITÀ VISIVA TRA INTERNO  
ED ESTERNO.

Scorrevole minimale: massima luce, massima sicurezza, minimo impatto visivo.

Eleganza e prestazioni ottimali sono messe a servizio del benessere abitativo con un design esclusivo. Scorrevole dalle linee essenziali che contribuisce significativamente all'aumento della luce naturale dentro la vostra casa.

Il sistema ad "anta scomparsa" assicura un incremento della superficie vetrata rispetto agli scorrevoli tradizionali: la superficie visibile del telaio è di soli 68mm e 77mm e il nodo centrale di meno di 38mm.

Lo scorrevole minimale Domal è una reale risposta per edifici a prestazioni energetiche ottimali senza trascurare l'importante aspetto della sicurezza, lo scorrevole della linea Aliante ha una classe di resistenza antieffrazione RC3 secondo la normativa europea EN 1627-30.

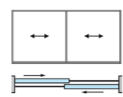


## Configurazioni

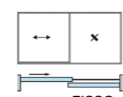
Il sistema consente di ottenere diverse configurazioni, combinando parti fisse con parti mobili. È possibile inoltre realizzare grandi dimensioni, fino a h.2,7 m e l.4,5 m (2 ante mobili) con carico massimo dell'anta fino a 300 Kg. Disponibile nella versione a 2 binari (2-3-4 ante) e 3 binari (3-6 ante).

### 2 binari

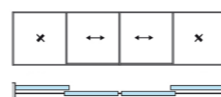
2 ante mobili



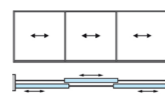
1 anta mobile + 1 anta fissa



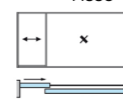
2 ante mobili centrali + 2 ante fisse laterali con diverse dimensioni



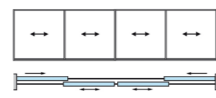
3 ante mobili



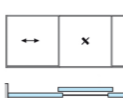
1 anta mobile + 1 anta fissa con diverse dimensioni



4 ante mobili

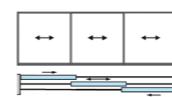


2 ante mobili + 1 anta fissa centrale

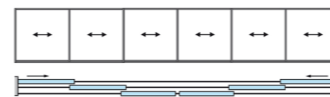


### 3 binari

3 ante mobili




6 ante mobili



## Finiture

Sono disponibili diverse tipologie di maniglie, dal design elegante, con o senza bloccaggio a 2 e 3 punti.



È eventualmente possibile inserire una motorizzazione (opzionale) per facilitare la chiusura di infissi di grandi dimensioni e peso elevato.